


TAREA

Asignatura:	Inglés
Docente:	Paola Morales
Semana:	3
Objetivo de la clase:	"Identificar y aplicar vocabulario sobre artículos de la sala de clase y colores"

1. MAKE YOUR OWN PERSONAL PRESENTATION (HAZ TU PROPIA PRESENTACIÓN CON AYUDA DEL VOCABULARIO EXPRESADO EN LA GUÍA)


Personal presentation

Ahora ustedes realizaran su presentación completando la información, en el marco fotográfico se dibujaran.

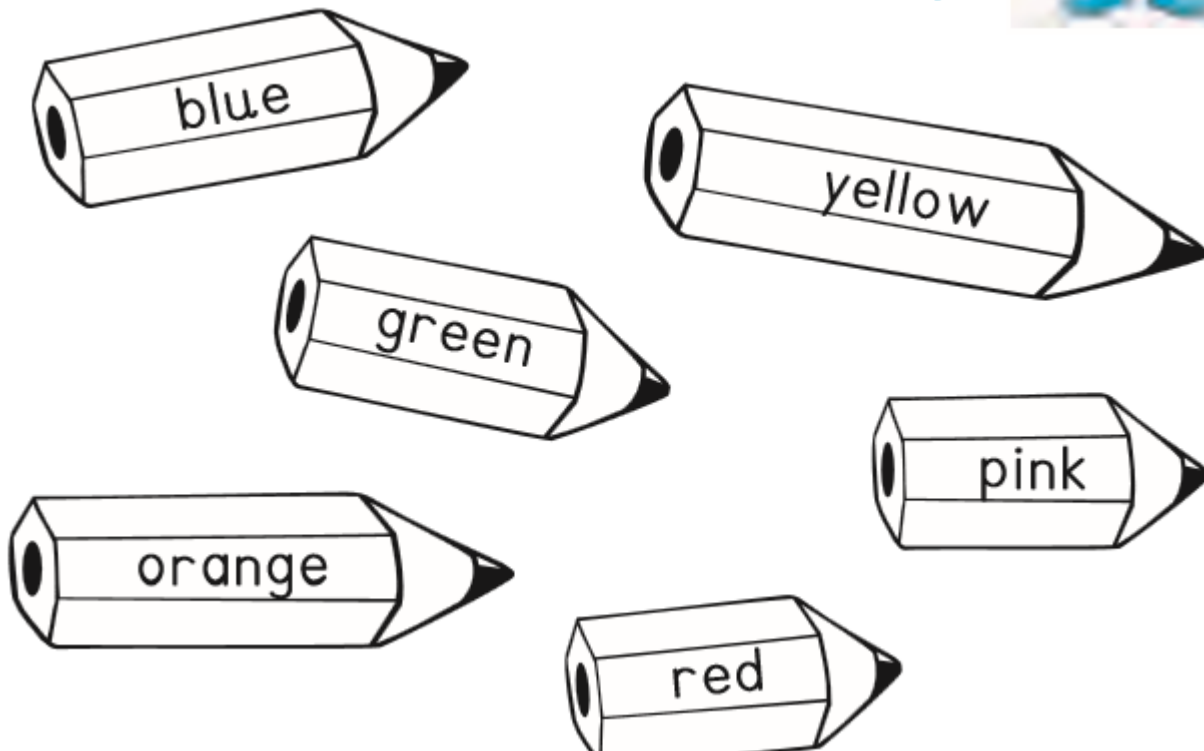


Good Morning
 My name is _____
 My last name is _____
 I am _____ years old.
 I am from _____
 I am _____

2. DRAW YOURSELF (DIBUJATE A TI MISMO)



3. COLOR THE PENCIL (COLOREA LOS LAPICES SEGÚN EL COLOR INDICADO)



4. COLOR THE SCHOOL OBJECTS (COLOREA LOS OBJETOS DE LA ESCUELA DE ACUERDO A LA INSTRUCCIÓN)



1 It's a  green ruler.

2 It's an  orange pen.

3 It's a  blue book.

4 It's a  yellow eraser.

5 It's a  pink crayon.

6 It's a  red pencil.

SOLUCIONARIO

Asignatura:	Inglés
Docente:	Paola Morales
Semana:	3
Objetivo de la clase:	“Identificar y aplicar vocabulario sobre artículos de la sala de clase y colores”

ITEM 1

1. -My name is = Mi nombre es
2. -My last name is = Mi apellido es
3. How old are you? = Cuántos años tienes
4. I'm __ years old = Tengo __ años
5. I'm from Rancagua = Soy de Rancagua
6. I'm a student = Soy un@ estudiante

ITEM 2

1. DIBUJO DEL ESTUDIANTE

ITEM 3

Red=Rojo Orange=Naranja
Blue=Azul Green= Verde
Yellow =Amarillo Pink= Rosado

ITEM 4

1. Green ruler = Regla verde
2. Orange pen= Lápiz pasta naranja
3. Blue book = Libro azul
4. Yellow eraser = Goma amarilla
5. Pink crayon = Crayón rosado
6. Red pencil = Lápiz Rojo