


TAREA

Asignatura:	Inglés
Docente:	Paola Morales
Semana:	5
Objetivo de la clase:	Reconocer e identificar colores e instrucciones utilizadas dentro de la sala de clases.


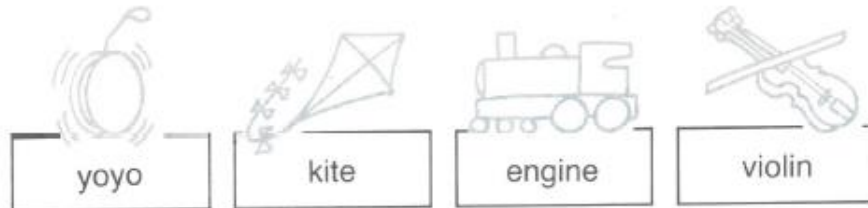
1. **Color this picture** (Colorea cada uno de los objetos según el color que indique, puedes ayudarte de las guías anteriores para recordar los colores)





- II. Color the toys of the kids (Los dos niños tienen los mismos juguetes pero son de diferentes colores, colorea cada juguete de acuerdo a la instrucción según indique.) **Girl's** significa De la niña y **Boy's** significa Del niño

Por ejemplo : Color the girl's yoyo pink = colorea el yoyo de la niña rosado
Color the boy's kite Green = colorea el cometa del niño verde



- Color the girl's yoyo pink.
- Color the boy's kite green.
- Color the boy's yoyo yellow.
- Color the girl's violin orange.
- Color the boy's engine red.
- Color the boy's violin blue.
- Color the girl's engine yellow.
- Color the girl's kite green.

III. Match the picture with the Word

(Con ayuda de la guía, debes unir cada una de las imagenes que contiene instrucciones realizadas dentro de la sala de clases con la manera correcta de escribirlas)

La imagen 1 será realizada como ejemplo



TURN AROUND

STRETCH YOUR ARMS

SAY HELLO

TOUCH YOUR TOES

STUMP YOUR FEET

CLAP YOUR HANDS



SOLUCIONARIO

Asignatura:	Inglés
Docente:	Paola Morales
Semana:	5
Objetivo de la clase:	Reconocer e identificar colores e instrucciones utilizadas dentro de la sala de clases.

I. Pintar cada objeto de los colores que corresponda

Red: Rojo

Blue: Azul

Yellow: Amarillo

Pink: Rosado

Green: Verde

Orange: Naranja

- II.
- 1) Colorea el yoyo de la niña rosado
 - 2) Colorea el cometa del niño verde
 - 3) Colorea el yoyo del niño amarillo
 - 4) Colorea el violin de la niña naranja
 - 5) Colorea el tren del niño rojo
 - 6) Colorea el violin del niño azul
 - 7) Colorea el tren de la niña amarillo
 - 8) Colorea el cometa de la niña verde

III.

