

TAREA DE REFUERZO DE LENGUAJE PIE 2020

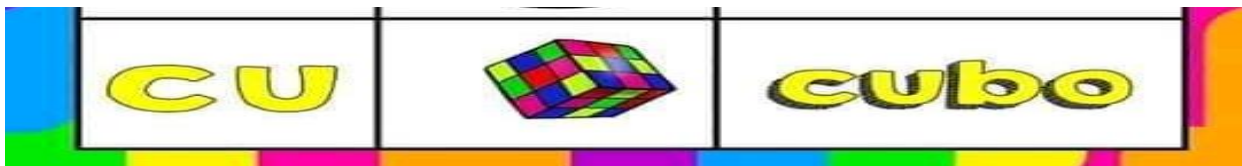
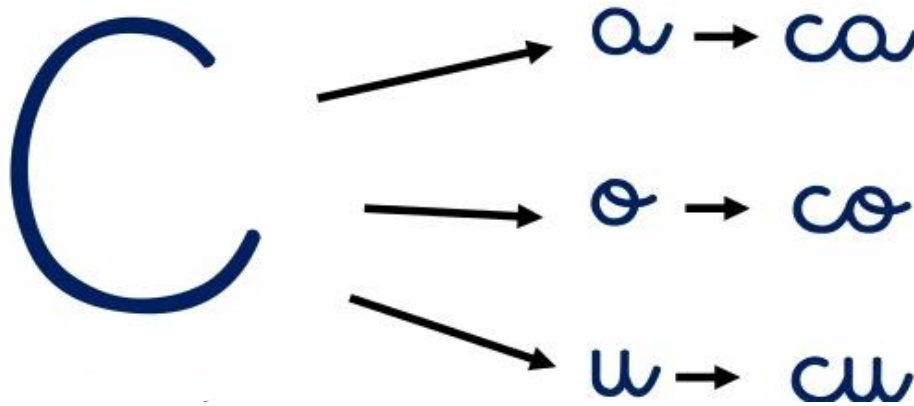
Asignatura:	Lenguaje
Docente diferencial:	Priscilla Reyes Zúñiga
Semana:	14 (29 junio al 03 Julio)
curso	1 básico
Objetivo de la clase:	Reconocer palabras que contengan consonante c (ca-co- cu)

INSTRUCCIONES:

- Trabaja con ayuda de un adulto
- Usa solo lápiz mina
- Realiza un trabajo limpio y ordenado



1.- Para comenzar leeremos a la consonante C con las vocales.





2.- Une con una flecha el objeto con la palabra que corresponde y luego colorea.




CANELA



LACA



COLONIA



CAMISETA

3.- Busca las siguientes palabras en sopa de letras




casa



campana



carro

Sopa de letras

c	a	s	e	c	u	i	d	a	e
a	s	c	h	u	z	a	s	c	d
s	e	a	r	c	b	c	e	a	m
a	z	l	b	e	i	o	l	m	c
l	c	a	m	p	a	n	a	a	o
u	n	b	e	c	z	c	e	u	r
a	c	a	r	a	c	o	l	a	o
a	e	z	c	t	h	j	u	i	n
a	c	a	r	r	o	c	l	d	a
c	c	n	c	o	n	e	j	o	n




cama



calabaza



corona

Ahora realiza la página 107 de tu libro leo primero



GUÍA DE APRENDIZAJE FONOAUDIOLÓGICO

CURSO	PRIMERO BÁSICO
FONOAUDIÓLOGA	NATALY AYALA
SEMANA	30 DE JUNIO AL 6 DE JULIO 2020
OBJETIVO	QUE EL ALUMNO DESARROLLE HABILIDADES LINGÜÍSTICAS EN NIVEL FONOLÓGICO.

Contenidos a trabajar:

- ❖ Nivel Fonético-fonológico
Reconocer sílaba inicial con consonante T y V.

Actividad n° 1: Ejercitar el reconocimiento de sílabas "Ta-Te-Ti-To-Tu" de manera auditiva en posición inicial. Sigue las instrucciones y utiliza tus lápices de colores según corresponde. Encierra con color rojo todos los dibujos que comienzan con la sílaba TA, ejemplo: TAZa. Encierra con color azul los que comienzan con TE, verde TI, anaranjado TO, morado TU.

Actividad n° 2: Asociar fonema-grafema a través de sílaba inicial con consonante V. Ejercitar sílaba inicial con el rompecabezas silábico, recorta, pega y colorea.

Material de apoyo complementario:

Si cuentas con acceso a internet escribe en la barra de búsqueda de YouTube: **Aprender a leer infantil sonido y sílabas de la letra T TA TE TI TO TU cartilla interactiva app** (<https://www.youtube.com/watch?v=zJti6OisJqw>) pincha el primer video que aparece. En este link podrás ejercitar el fonema T y sus sílabas.

También puedes buscar: **Aprende la letra V con el Vampiro Vicente - El abecedario** (<https://www.youtube.com/watch?v=ztCZTuWu6-c>), conocerás de una forma divertida el sonido V, su grafía y también palabras en las que se encuentra esta letra.

Importante: Las actividades enviadas deben volver resueltas en la carpeta cuando se reinicien las clases presenciales. Enviar retroalimentación de cómo se llevó a cabo la actividad (fotografías y/o descripción), cualquier duda y/o consulta contactarse vía e-mail: Nataly.ayala@colegio-augustodhalmar.cl


Atentamente

Fonoaudióloga Nataly Ayala Bravo. Registro profesional 179,977/2017.

ACTIVIDAD N° 1: SONIDO INICIAL CONSONÁNTICO T

1. Nombra los dibujos (Termómetro-polera-taza-lentes-tetera-tomate-titere-suma-tambor-ballena-tulipan-timon-tubo-tortuga-microfono)
2. Identifica la sílaba inicial de cada dibujo.
3. Pinta solo los dibujos que comienzan con el sonido T con el color que corresponde a la sílaba inicial.

TA - TE - TI - TO - TU



ACTIVIDAD N° 2: ROMPECABEZAS SILÁBICO

1. Recorta el rompecabezas y separa las sílabas de los dibujos.
2. Nombra cada dibujo e identifica la sílaba inicial de cada uno.
3. Pega en una nueva hoja cada dibujo con la sílaba que corresponde armando el rompecabezas.
4. Coloréalos.

Volcán- vaca- vuelta- violín- ventana.

