

GUÍA DE APOYO AL APRENDIZAJE

Curso:	3° Básico
Asignatura:	Inglés
Docente:	Paola Morales
Semana:	7
Objetivo de la clase:	Aplicar vocabulario sobre la ropa mediante ilustraciones demostrando perseverancia.



A lo largo de estas semanas hemos repasado el vocabulario sobre las distintas prendas de vestir. Te acuerdas del nombre de cada prenda? Si te resulta difícil puedes ayudarte de las guías anteriores para realizar las actividades.

Cuando hablamos de la ropa sabemos que podemos clasificarla en ropa de invierno (Winter clothes) y ropa de verano (Summer clothes). Piensa qué ropa usamos en cada época y luego clasifícala en las siguientes listas.


Summer clothes:

-
-
-
-

Winter clothes:

-
-
-
-

1. Draw the clothes. (Observando las imágenes y el vocabulario de las guías anteriores, debes elegir y dibujar ropa para vestir a los niños. Debes elegir ropa de verano para la niña y ropa de invierno para el niño)

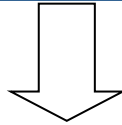


Summer clothes

Winter clothes

Cuando queremos hablar sobre la ropa que alguien está usando debemos seguir la siguiente estructura.

Ej: Ella está usando un vestido rosado = She is wearing a pink dress



I'm wearing = Yo estoy vistiendo

He is wearing = Él está vistiendo

She is wearing = Ella está vistiendo


Ahora hablaremos sobre la ropa que milhouse está usando. Presta atención a la manera en la que describimos su ropa

EXAMPLE:



He is wearing a pink T-shirt, a red shorts and red shoes

ADEMÁS DEL VOCABULARIO ES TAMBIÉN MUY IMPORTANTE CONOCER LOS POSSESSIVE ADJECTIVES / ADJETIVOS POSESIVOS, LOS CUALES INDICAN DE QUIÉN ES LA ROPA O QUIÉN LA ESTA USANDO.



HIS

Cuando hablo de un hombre

MY

Cuando hablo de mi

HER

Cuando hablo de una mujer

Ejemplo:

His T-shirt is red.

His shorts are blue.

Ejemplo:

My dress is red.

My shoes are red.

Ejemplo:

Her pajamas is blue

Con lo que aprendiste en esta guía, realiza la tarea a continuación