

GUIA DE REFUERZO MATEMATICAS PIE 2020

Asignatura:	Matemáticas
Docente:	Claudia González Montecinos
Semana:	Semana N°4
Curso:	4º básico
Objetivo de la clase:	Comparar y ordenar números hasta 10.000.

Importante

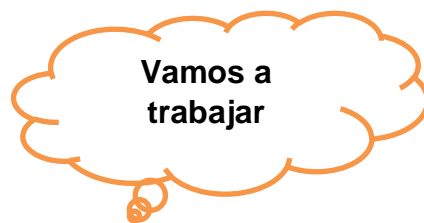
- ✓ Lee atentamente cada información y no olvides copiar la tarea en tu cuaderno y poner la fecha correspondiente.
- ✓ Si tienes la guía impresa puedes pegarla en tu cuaderno, de lo contrario realiza la actividad en el cuaderno de matemáticas y responde cada ejercicio.
- ✓ El uso del lápiz mina es importante para tu trabajo.
- ✓ Debes realizar un trabajo ordenado y limpio.

Acá aprenderemos a comparar y ordenar números considerando todos sus valores posicionales, para saber cuándo un número es mayor, menor o igual que otro en distintas situaciones cotidianas.

Para que comprendas mejor los valores posicionales te dejo los siguientes videos.

<https://www.youtube.com/watch?v=tzlxqLZmW1o>

<https://www.youtube.com/watch?v=1sU6cOulkxM>



1. Escribe los números destacados con negrita que están encima del recuadro de la siguiente tabla de valor posicional. **Sigue el ejemplo:**

1523 - 650 - 1000 - 20

120 - 2500 - 8 - 760

UM	C	D	U
	6	5	0

UM	C	D	U

2. Lee los siguientes números:

5	4	8	1
---	---	---	---

3	2	5	0
---	---	---	---

1	0	9	7
---	---	---	---

3. Pinta cada cuadrado con el color señalado, según el valor posicional del número.

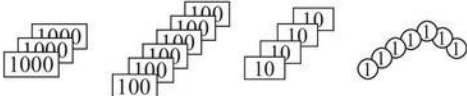
Azul = Decenas.

Naranja = Unidad de mil

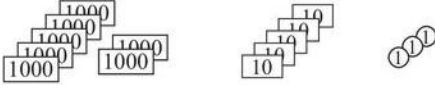
Verde = Unidad

Rojo = Centena.

4. Escribe cada cantidad en la tabla de valor posicional y luego ubícalos en la recta numérica.

a) 

UM	C	D	U

b) 

UM	C	D	U

c) 

UM	C	D	U

