


GUÍA DE APOYO AL APRENDIZAJE

Curso:	Cuarto Básico
Asignatura:	Tecnología
Docente:	Margaret González Miranda
Semana:	15 (6 de julio al 10 de julio 2020)
Objetivo de la clase:	Abrir archivos de textos en espacios físicos del computador.
Dudas:	profesora.margaret.gonzalez@gmail.com  +56 9 35453340

Estimado Estudiante:

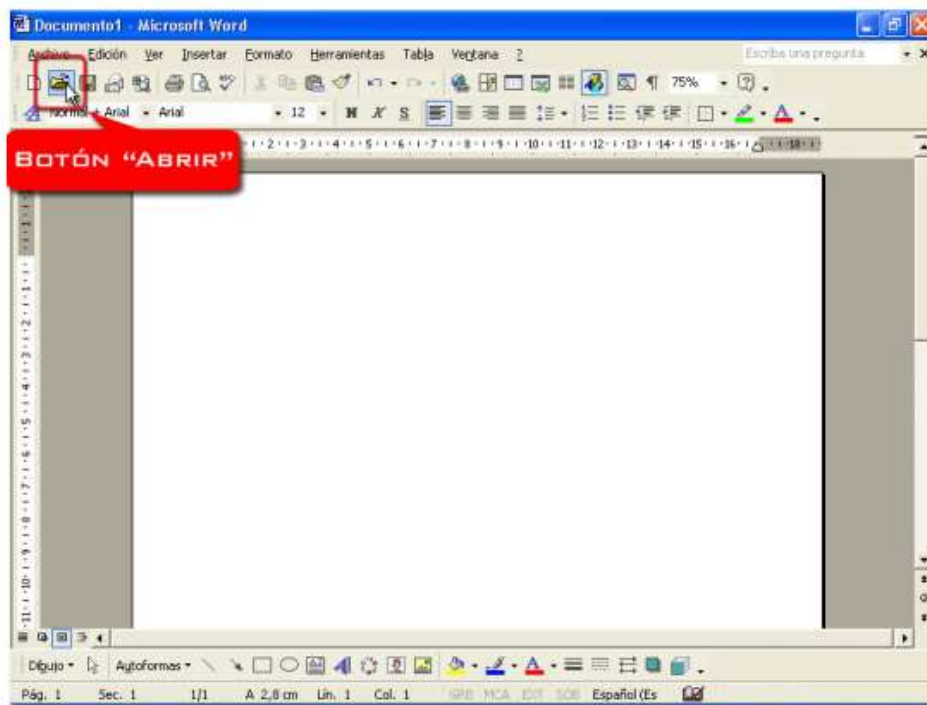
- ❖ Lee y analiza la información de esta guía.
- ❖ Escribe la fecha y el objetivo en tu cuaderno.
- ❖ Una vez realizada la lectura, desarrolla la actividad que encontrarás en el documento tareas.

En esta clase aprenderás a abrir un documento guardado de Word en un espacio físico del computador.

Podemos abrir documentos de Word de dos formas distintas.

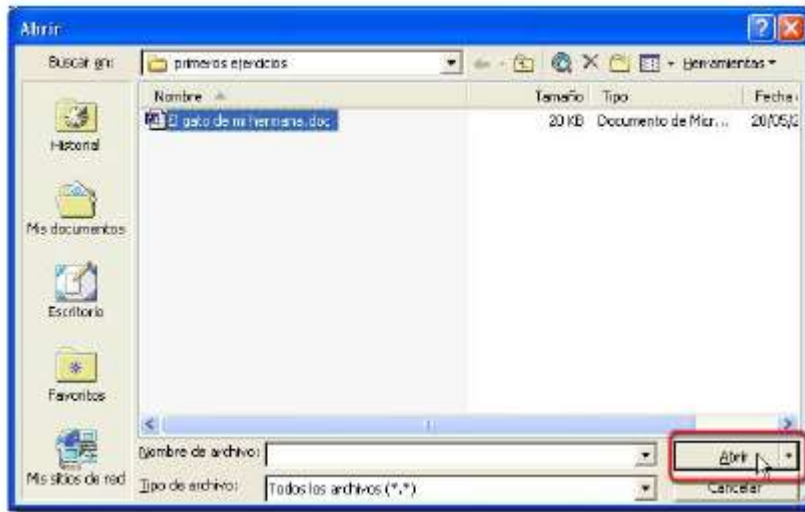
1. Desde el botón Abrir de la barra de herramientas Estándar:

- ✓ Pulsa el botón Abrir.



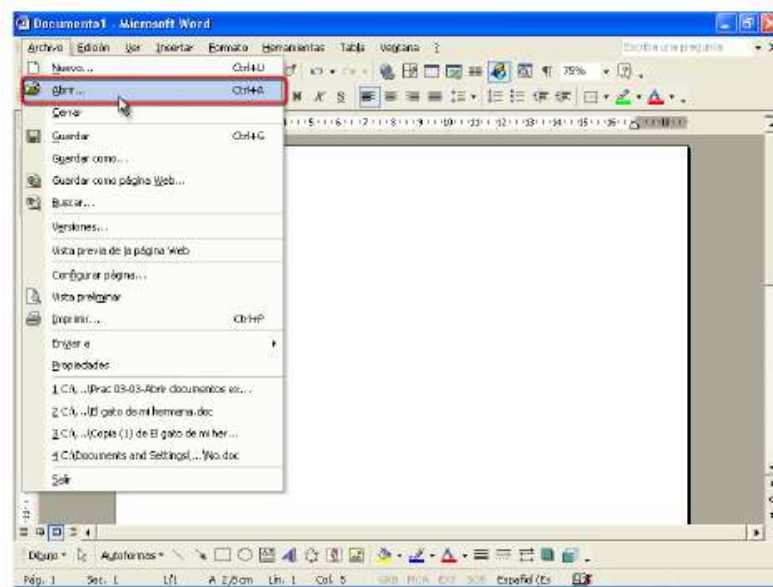
Se abre una ventana nueva llamada Abrir donde buscaremos el archivo o documento que nos interesa en la carpeta en la que lo guardamos.

Debemos hacer dos veces clic sobre la carpeta en la que guardamos nuestro documento, luego hacer clic sobre el nombre del archivo y después pulsar sobre el botón abrir.



Se abrirá el documento que habías guardado.

2. También puedes abrir documentos desde el menú principal del programa Word:



Se debe pinchar en el menú Archivo y escoger la opción Abrir.

Obtienes el mismo resultado.

De nuevo se abre la ventana Abrir donde puedes buscar los nombres de tus archivos para abrirlos dependiendo de la carpeta en la que los guardaste.