

GUÍA DE APOYO AL APRENDIZAJE

Curso:	Pre – Kínder
Asignatura:	Pensamiento Matemático
Docente:	Mónica Muñoz C.
Semana:	11 – 05 – 2020.
Objetivo de la clase:	Establecer semejanzas y diferencias entre elementos mediante la clasificación por dos atributos a la vez.

En este día vamos a salir al aire libre para observar la naturaleza y los cambios que hay en los arboles por la llegada del otoño Tomar las precauciones necesarias uso de mascarilla y en un lugar con escasa afluencia de gente acompañado de un adulto. Cuando lleguen al lugar realizar una observación del entorno y recoger distintas hojas de los arboles o del suelo y las guarden. Una vez en casa toma las hojas entre tus manos, si están húmedas las puedes oler, si están secas puedes escuchar el sonido al apretarlas con tus manos.

Ahora escoge dos hojas que tengan diferencias y las pegas en el primer recuadro de la siguiente página Señala las diferencias que hay en ellas y pide a un adulto que escriba las diferencias que encuentre.

La capacidad para razonar matemáticamente significa ser capaz de comparar, es decir discernir similitudes y diferencias entre objetos o problemas.

Ahora vas a escoger dos hojas mas y pegar en el recuadro inferior señalando si son semejantes o diferentes y que un adulto escriba tus apreciaciones. ¡¡¡Felicitaciones!!! seguro lo lograrás.



- Busca 2 hojas que tengan una diferencia y pégalas. Pide ayuda para escribir que diferencia encontraste.

Estas hojas tienen _____



- Pega 2 hojas más ¿Qué puedes decir de sus semejanzas o diferencias?

Estas hojas tienen _____



GUÍA DE APOYO AL APRENDIZAJE

Curso:	Pre – Kínder
Asignatura:	Pensamiento Matemático
Docente:	Mónica Muñoz C.
Semana:	12 – 05 – 2020.
Objetivo de la clase:	Establecer algunas semejanzas y diferencias entre los elementos mediante la comparación de sus atributos (Forma, tamaño y altura).

Espero estés muy bien en este día, en donde vamos a descubrir semejanzas y diferencias entre diversos objetos, comparando como por ejemplo pequeño o grande y luego a la categoría a la que pertenece esta propiedad por ejemplo tamaño. Para que comprenda mejor la situación, te invito a ver el siguiente video.

<https://www.youtube.com/watch?v=jo-gQ9AIGKU>

Actividad:

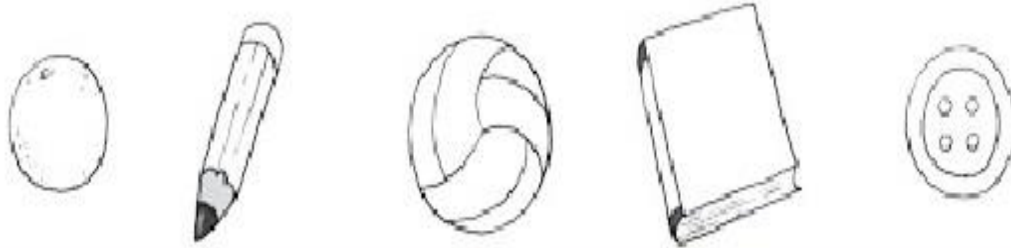
En la siguiente página, encontrarás 3 agrupaciones de objetos, en donde debes marcar en el recuadro

- ❖ Donde está el sol, descubrir todos los objetos que tengan forma de círculo y colorearlos.
- ❖ Donde está la luna, descubrir todos los animales de tamaño pequeño y colorearlos.
- ❖ Donde está la estrella, descubrir los árboles más altos y colorearlos.


¡¡Felicitaciones, seguro lo harás muy bien!!

OBSERVANDO Y COMPARANDO LOS OBJETOS


- Pinta los elementos de acuerdo a la instrucciones dadas.



Forma



Tamaño



Altura

GUÍA DE APOYO AL APRENDIZAJE

Curso:	Pre – Kínder
Asignatura:	Corporalidad y movimiento.
Docente:	Mónica Muñoz C.
Semana:	13 – 05 – 2020.
Objetivo de la clase:	Ejercitar su cuerpo, a través de diferentes movimientos.

Bienvenidos a esta clase. El ser humano da desde su gestación, es “movimiento”. Su primer latido cardiaco, su frecuencia respiratoria, demuestran que el movimiento es ritmo y parte de la vida. A continuación, vamos a disfrutar de una serie de ejercicios, que debes realizar con la compañía de un adulto. Veamos el siguiente video:

https://www.youtube.com/watch?v=E9BgJoY_mDE

A continuación, responda las siguientes preguntas.

- ❖ ¿Qué te pareció la actividad?

- ❖ ¿Percibes el ritmo cardiaco de tú corazón?

GUÍA DE APOYO AL APRENDIZAJE

Curso:	Pre – Kínder
Asignatura:	Pensamiento Matemático
Docente:	Mónica Muñoz C.
Semana:	14 – 05– 2020.
Objetivo de la clase:	Emplear los números entre el 1 y el 6 para contar y cuantificar elementos.

Querido alumno espero estés muy bien. En esta clase vamos a realizar conteo de elementos., para esta actividad vamos a realizar un juego previo que consiste en “Simón manda” asociando con cantidad y ayudándose con los dedos para señalar la cantidad requerida por ejemplo Simón manda que des dos saltos de canguro, Simón manda que des cuatro pasos de tortuga etc. Observa los naipes y cuenta en voz alta siempre supervisado por un adulto



Actividad:

- Pasa a la siguiente página.
- Observa atentamente los números y las tortas que ha preparado Luigi el pastelero.
- ¿Cuántas velas tiene cada torta?
- Une cada número con la torta que corresponde de acuerdo a su cantidad de velas.



1

2

3

4

5

6



GUÍA DE APOYO AL APRENDIZAJE

Curso:	Pre – Kínder
Asignatura:	Lenguaje artístico.
Docente:	Mónica Muñoz C.
Semana:	15– 05 – 2020.
Objetivo de la clase:	Ejercitar su cuerpo a través del movimiento.

Bienvenido a esta instancia que invita al movimiento. El movimiento a través del juego y combinados con el baile, estimulan los sentidos, el equilibrio y el desarrollo muscular. No los dudes más y vamos a bailar. Pincha el siguiente link y a disfrutar.

https://www.youtube.com/watch?v=uTK_7MOFV4s