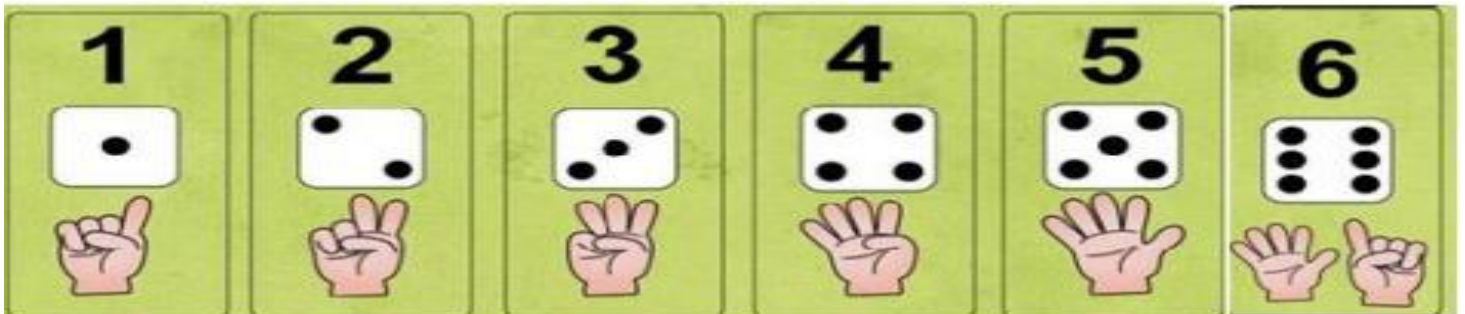


GUÍA DE APOYO AL APRENDIZAJE

Curso:	Pre kínder
Asignatura:	Pensamiento matemático
Docente:	Monica Muñoz
Semana:	8
Objetivo de la clase:	Asociar número y cantidad con elementos de su vida cotidiana.






Estimado alumno espero que al inicio de esta nueva semana tu al igual que tu familia se encuentren bien. En esta clase vamos a contar para saber cuantos son... Se sugieren acciones como las siguientes: "vas a dar 9 saltos como ranita", "ahora darás 10 aplausos", "6 saltos en un pie "el adulto responsable debe verificar si el niño(a) identifica el conteo dentro de las acciones que les pide que realice. A continuación, vas a realizar la actividad que consiste en recortar las estampillas con los números y luego ir haciendo el conteo de las especies marinas para identificar donde debe ir cada número pegar en el lugar correspondiente, para facilitar la actividad te puedes ayudar con el recuadro de cantidad, número y dedos. Sin duda lo lograrás.

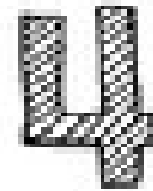


Para complementar esta actividad trabajar en el libro Mineduc NT1 página 37 ¿Cuántas estrellas puedes contar?



Nombre:



GUÍA DE APOYO AL APRENDIZAJE

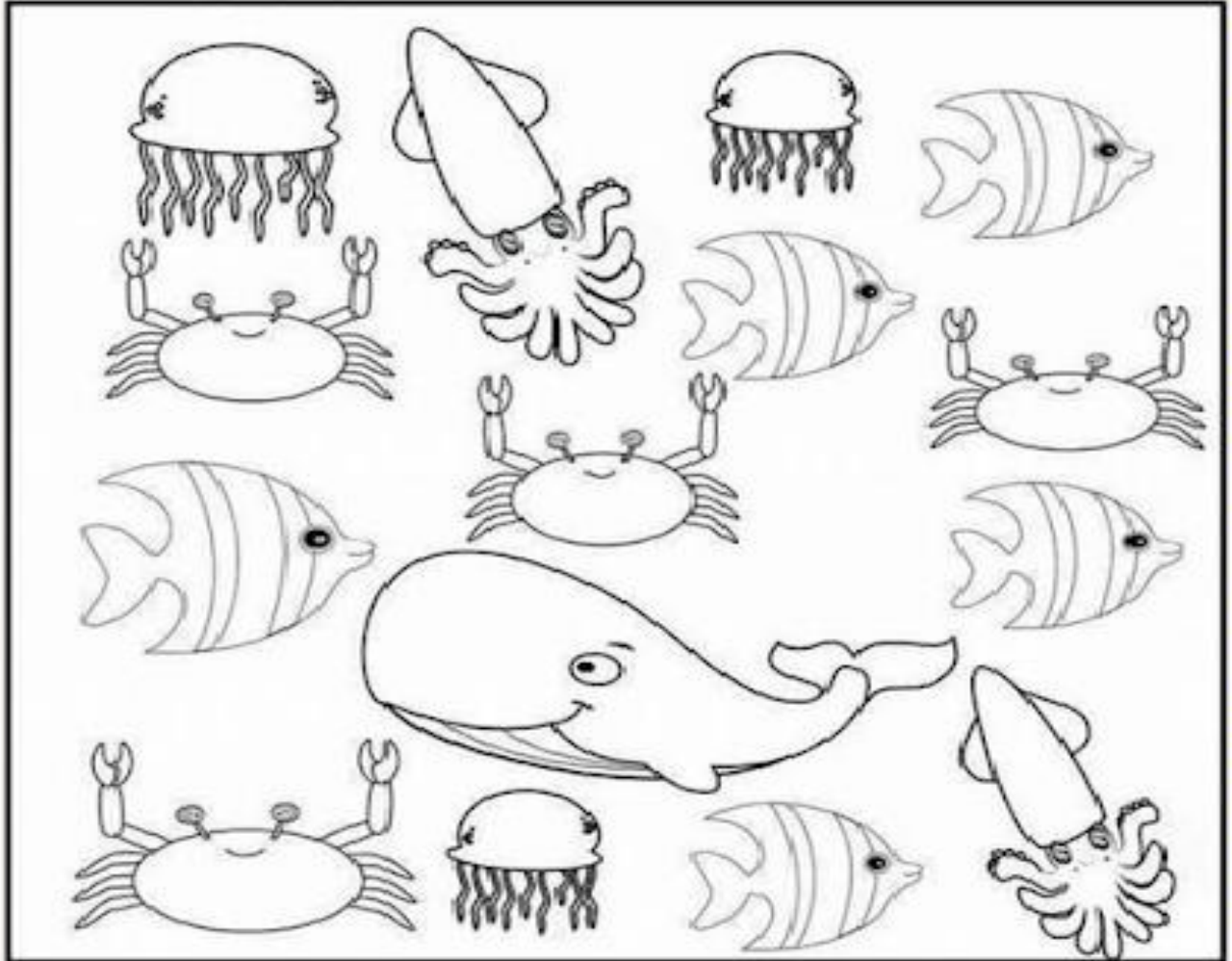
Curso:	Pre kínder
Asignatura:	Pensamiento matemático
Docente:	Monica Muñoz
Semana:	8
Objetivo de la clase:	Realiza conteo de especies marinas y representa la cantidad en forma pictórica y simbólica.

Bienvenidos a otra experiencia educativa. Vas a activar los conocimientos previos en relación a lo que has aprendido en clases anteriores en lo que respecta a representaciones concretas, pictóricas y simbólicas. En esta clase como actividad previa y con ayuda de un adulto, vas a realizar conteo de elementos de tu entorno y lo vas a representar en forma pictórica (como cruces, marcas, Círculos) o simbólica (los números) esto lo puedes realizar en un papel Kraft o lo que tengas en casa, dibuja el elemento que vas a contar por ejemplo sillas, las cuentas y anotas la cantidad al lado.

Actividad: Estamos en el mes del mar por tanto ahora vamos a realizar conteo de diferentes especies marinas, marcando en el recuadro inferior la cantidad de cada especie. A trabajar seguro lo harás bien



Nombre: _____



5

GUÍA DE APOYO AL APRENDIZAJE

Curso:	Pre kínder
Asignatura:	Exploración del entorno natural
Docente:	Monica Muñoz
Semana:	8
Objetivo de la clase:	Relacionar animales con su hábitat.



Querido alumno en este día vamos a conocer lo que es un **hábitat**: que es el lugar que reúne las condiciones adecuadas para que todos los seres vivos logren vivir y reproducirse. Para que puedas saber más del tema te invito a ver el siguiente video.

<https://www.youtube.com/watch?v=9jhh15LFgkl&t=152s>

Actividad: Observa bien la lámina y nombra cada uno de los animales que ahí aparecen, luego reconoce los diferentes tipos de hábitat de acuerdo al video recién visto y une cada animalito con su hábitat.



Une cada animalito con su medio.



GUÍA DE APOYO AL APRENDIZAJE

Curso:	Pre kínder
Asignatura:	Comprensión del entorno socio cultural
Docente:	Monica Muñoz
Semana:	8
Objetivo de la clase:	Conocer sobre la vida de Arturo Prat Chacón y las Glorias navales.

¿Como estas en este día? Te cuento que ayer fue un día muy especial por que celebramos las Glorias navales de la Armada Chilena. Hace más de 100 años el capitán chileno Arturo Prat en el barco llamado “Esmeralda” participó en un hecho relevante de la historia de nuestro país (Chile) se le llamo el Combate naval de Iquique, esta conmemoración que realizamos cada 21 de mayo es para recordar y agradecer a todos los hombres y mujeres que son parte de nuestra Armada por su valentía y entereza.

Para que comprendas mejor te invito a ver el siguiente ppt.

En la última diapositiva aparece un poema, ¿te gustaría aprenderlo? ¡¡Tú puedes!!!!

¡¡¡ Felicitaciones desde ya!!!



**ARTURO PRAT
CHACON.ppt**