

GUÍA DE APOYO AL APRENDIZAJE

Curso:	NT1
Núcleo:	Pensamiento Matemático.
Docente:	Mónica Muñoz.
Semana:	16 →13 al 17 julio -2020.
Objetivo de la clase:	Establecer semejanzas y diferencias al clasificar animales por características de supervivencia.

Bienvenido a una nueva actividad. Hace mucho frío y hay algunos animales que duermen durante todo el invierno, entran en un estado de sueño profundo para soportar las bajas temperaturas, a las que no están acostumbrados y a eso se llama **Hibernación**. No todos los animales tienen la capacidad para hibernar Para que conozcas. las especies que cada año llevan a cabo la hibernación te invito a ver el siguiente video junto a un adulto que oriente la actividad.

<https://www.youtube.com/watch?v=G-nzPiyKQ1s&t=58s>



A diferencia de otros animales que, por clima adverso, falta de alimento o condiciones desfavorables para la reproducción se desplazan a otro lugar lo que se llama **Migración**.


INDICACIONES:

- Ver atentamente el video
- Observa las aves y animales de la siguiente página.
- Recorta las especies por la línea punteada.
- Clasifica los que **hibernan** o **migran** y pegar en el recuadro correspondiente.
- Comenta porque los clasificaste de esa manera.



Hibernación v/s Migración

	Hibernación		Migración



GUÍA DE APOYO AL APRENDIZAJE

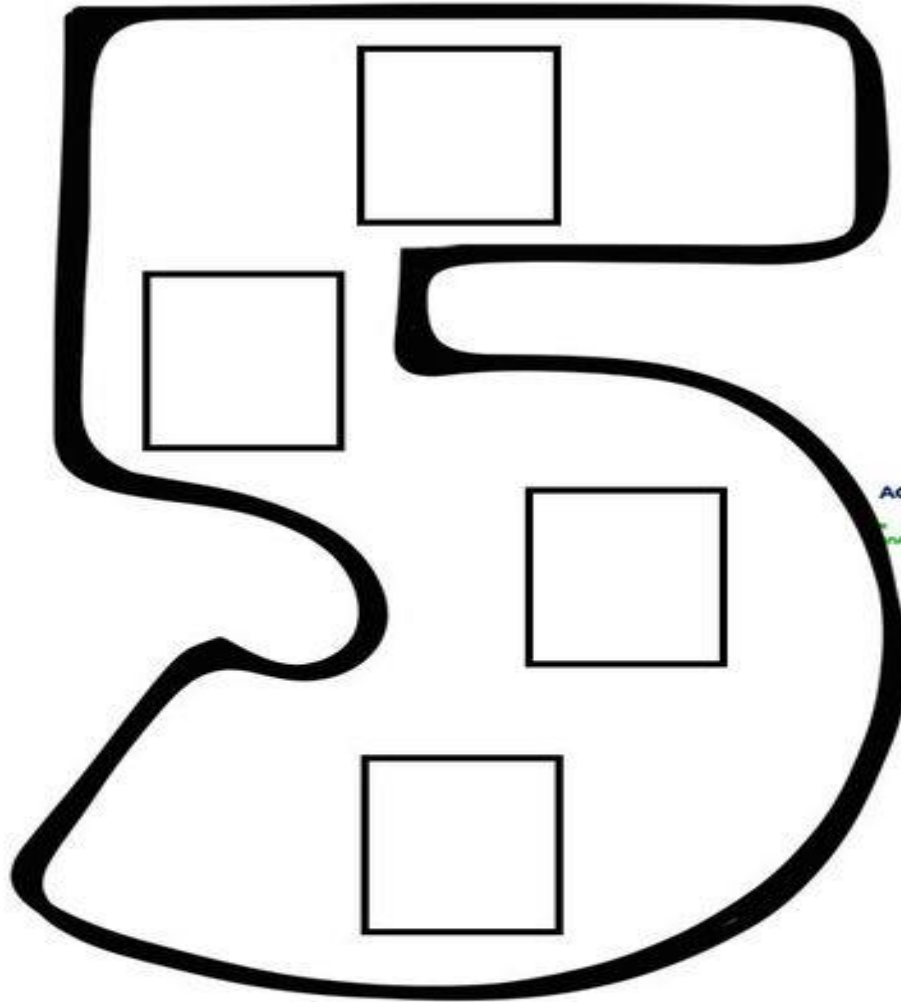
Curso:	NT1
Núcleo:	Pensamiento Matemático.
Docente:	Mónica Muñoz.
Semana:	16→ 13 al 17 de julio -2020.
Objetivo de la clase:	Emplear los números hasta el cinco para contar, cuantificar ,ordenar y comparar cantidades.

Esperando te encuentres bien junto a tu familia, en este día en donde vamos a trabajar con el número 5. Iniciamos contando con lo más cercano que tenemos, nuestros dedos, luego con elementos del entorno familiar. A continuación trabajas en compañía de un adulto en página 69 del libro Mineduc en donde te encontraras con una maleta acompañada del número 5 que debes repasar con tu dedo índice varias veces siguiendo la dirección de la flecha ,luego lo repasas con lápiz grafito .Posteriormente te presento las estampillas de animales que **hibernan** ,elije **5** de ellos nómbralos, los recortas y pegas en los espacios que aparecen en la maleta .Quedara muy linda .Para complementar la actividad te invito a la siguiente página en donde encontraras el numero **5** y debes pegar dentro de el solamente las estampillas que tienen 5 elementos. Lo harás muy bien. Me despido con un afectuoso abrazo virtual, cariños.

INDICACIONES:

Escoge 5 animales, recórtalos y pégalos en la Maleta de pagina 69 libro Mineduc.





Actividades
 de
 Jardines y Primaria



					<p>Recorta las imágenes que coincidan con el número y pégalas en el número.</p>